


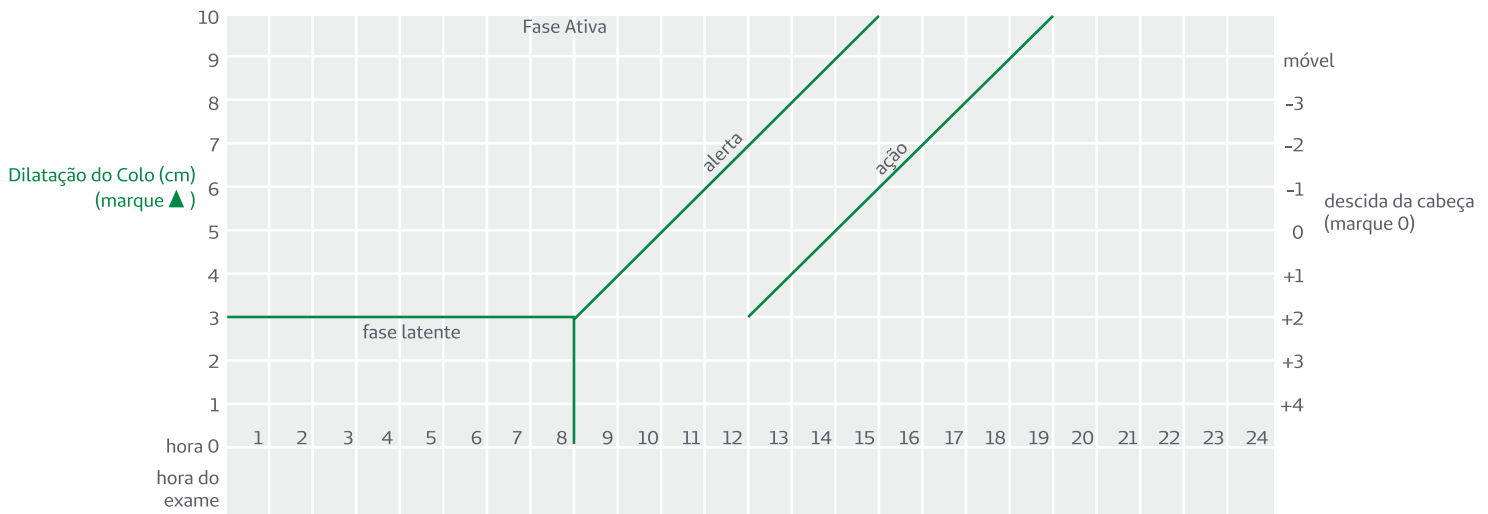
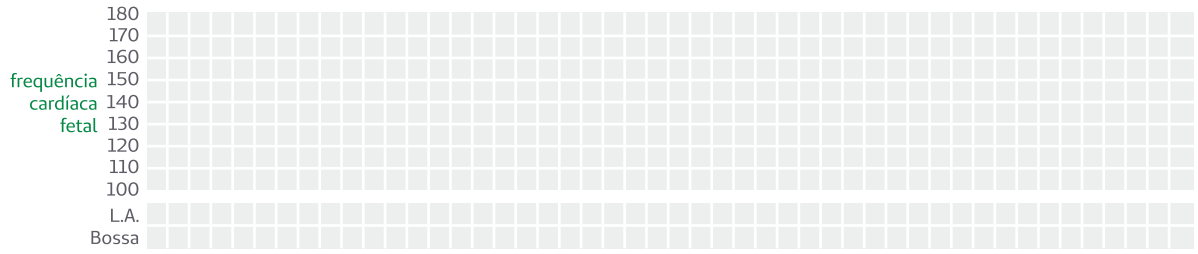


# Partograma




Nome \_\_\_\_\_ G: \_\_\_\_\_ A: \_\_\_\_\_ P: \_\_\_\_\_ C: \_\_\_\_\_ N° Pront: \_\_\_\_\_

Data de admissão: \_\_/\_\_/\_\_\_\_ Hora de admissão: \_\_\_\_\_ Ruptura das Membranas às \_\_\_\_\_ horas.



medicamentos dados e fluídos E.V.

**Símbolos**  
 G: gesta  
 A: abortos  
 P: partos  
 C: cesarianas  
 L.A.: líquido amniótico  
 P.A.: pressão arterial  
 E.V.: endo venoso  
 LC: líquido amniótico claro  
 LM: líquido amniótico meconial



Temp.C°

proteína

Urina acetona

volume

# Partograma

Veja abaixo as especificações técnicas:

## **PARTOGRAMA**


**FORMATO:** 21 x 29,7cm

**IMPRESSÃO:** Offset

**CORES:** 4 x 0

**PAPEL:** Offset 90g/m<sup>2</sup>

**ACABAMENTO:** Refile



Exemplo de simulação.